

GRUPA ENERGA W I PÓŁROCZU 2022 ROKU



Jedna z wiodących grup energetycznych oraz niezawodny dostawca energii i usług dla 1/4 kraju, z 36% udziałem produkcji z OZE w produkcji własnej.

Wyniki finansowe

Przychody	EBITDA	Marża EBITDA
9 517 mln zł	2 018 mln zł	21,2%

Odnawialne źródła energii

Moc zainstalowana	Produkcja OZE	
543 MWe	827 GWh	<p>Wiatr 45% EI. przepływowe 37% Biomasa 15% PV 3%</p>

Dane operacyjne





Wolumen dostarczonej energii	Produkcja ee brutto	Sprzedaż detaliczna ee
11,9 TWh	2,3 TWh	9,0 TWh

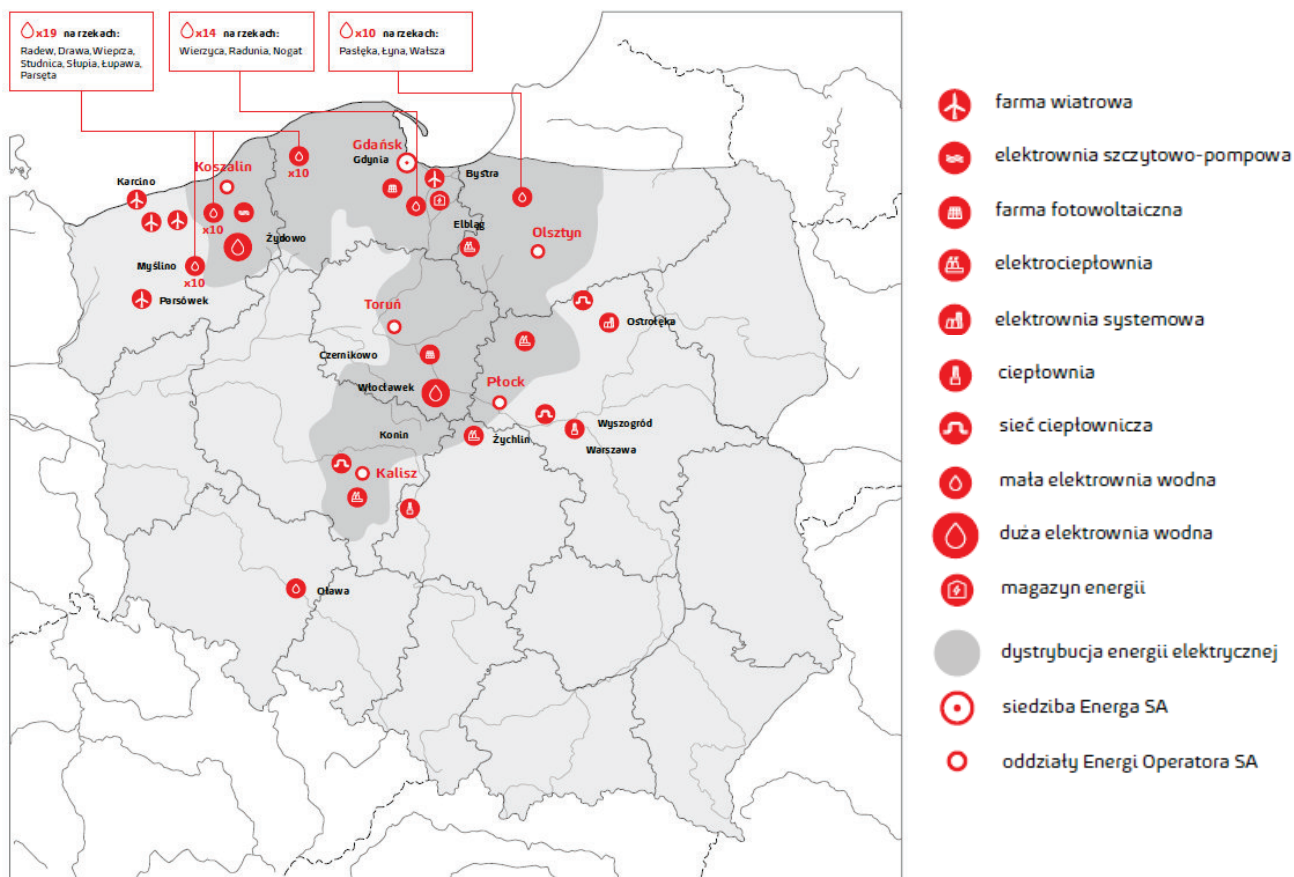
Niezbędnik inwestora*

Kapitalizacja	Cena akcji	Rating Fitch	Rating Moody's
2,8 mld zł	6,60 zł	BBB-	Baa2

* Stan na 30 czerwca 2022 roku

Kluczowe zasoby

Sieć dystrybucji	Moc zainstalowana	Liczba klientów	Liczba pracowników
194 tys. km 	1,39 GWe z czego 39% stanowią OZE 	Dystrybucja: 3,3 mln Sprzedaż 3,2 mln 	8,9 tys. 



Kluczowe Linie Biznesowe

Dystrybucja	Wytwarzanie	Sprzedaż
		
EBITDA: 1 277 mln zł	EBITDA: 453 mln zł	EBITDA: 307 mln zł

Inwestycje

935 mln zł	Nowoprzyłączeni klienci	Modernizacja linii WN, SN i nN	Nowe źródła OZE
Z czego Dystrybucja: 664 mln zł	33 tys.	1 446 km	635 MW