

Daily

Poland | Equity Research

Research Department

research@trigon.plwww.trigon.pl

HIGHLIGHTS

WYNIKI FINANSOWE

PEPCO GROUP: Wstępne wyniki 4Q'21/22: absorpcja kosztów odbiła się na rentowności, poprawa LFL w Pepco [neutralne]

FINANSE

KRUK: Zawarcie umowy zakupu portfela wierzytelności od UniCredit o wartości nominalnej do 535mln EUR

ALIOR BANK: Bank przedstawi w I kwartale 2023 roku nową strategię zawierającą politykę dywidendową

ENERGETYKA I WYDOBYCIE

ENERGETYKA: Ustawa wiatrakowa z odległością 500m, ale z 5% podatkiem?

PALIWA I CHEMIA

PKN ORLEN: LTS i PGN zagospodarują nowe złoża w Norwegii

GRUPA AZOTY: Inwestycja za ponad 140 mln PLN

GRUPA AZOTY: W razie potrzeby, możliwa pomoc dla zakładów azotowych – M. Rolnictwa

TMT

CYFROWY POLSAT: Zawarcie umowy z EBOiR i BGK odnośnie programu emisji obligacji o wartości do 4mld PLN

WIRTUALNA POLSKA HOLDING: Spółka zainwestowała 8,1mln PLN w farmę PV na Dolnym Śląsku o mocy 1,9 MW

TELEKOMUNIKACJA: UKE ogłosił termin startu konsultacji w sprawie aukcji 5G na 20 grudnia

GAMING

CREEPY JAR: Łączna sprzedaż Green Hel przekroczyła poziom 4 mln sprzedanych egzemplarzy

ARTIFEX MUNDI: Szacunkowe przychody ze sprzedaży produktów w listopadzie'22 na poziomie 2,5mln PLN (-23% m./m. -11% r./r.) [negatywne]

KONSUMENT

RYNEK E-COMMERCE: Liczba użytkowników allegro.pl i aplikacji Allegro spadła w listopadzie do 21,05 mln z 21,3 mln w październiku 2022 roku

PRZEMYSŁ

MFO: Otrzymanie decyzji ŁSSE o uzyskaniu wsparcia w wysokości 38,8mln PLN dla nowej inwestycji w Sochaczewie

BORYSZEW: Spółka zależna złożyła zarzuty w sprawie prowadzenia postępowania egzekucyjnego dotyczącego zaległości podatkowych

POZOSTAŁE

PEKABEX: Podsumowanie wideokonferencji z zarządem spółki

TRIGON DM COVERAGE

[REKOMENDACJE](#)

KALENDARIUM KORPORACYJNE

[DYWIDENDY](#)

[WYNIKI FINANSOWE](#)

STREFA KIBICA

[MUNDIAL 2022](#)

[TABELA WYNIKÓW](#)

WYNIKI FINANSOWE

PEPCO GROUP (Kupuj; 59 PLN)

Wstępne wyniki 4Q'21/22: absorpcja kosztów odbiła się na rentowności, poprawa LFL w Pepco [neutralne]

mIn EUR	2H'20/21	1Q21/22	2Q21/22	1H'21/22	3Q21/22	4Q21/22	2H'21/22	Y/Y	H/H	2H'21/22P
Przychody	2127	1352	1020	2372	1210	1243	2451	15%	3%	2452
PEPCO	1149	729	553	1282	704	728	1432	25%	12%	
Poundland Group	978	623	467	1090	507	515	1019	4%	-7%	
EBITDA	321	-	-	325	-	-	340	6%	5%	404
EBITDA skor.	323	-	-	347	-	-	384	19%	11%	
PEPCO	242	-	-	234	-	-	285	18%	22%	
Poundland Group	87	-	-	95	-	-	119	38%	26%	
EBIT	138	-	-	141	-	-	137	-1%	-3%	198
Zysk netto	80	-	-	95	-	-	79	-2%	-17%	123
MBNS	43,4%	-	-	41,0%	-	-	40,6%	-2,8p.p.	-0,4p.p.	
Marża EBITDA	15,2%	-	-	14,6%	-	-	15,7%	0,5p.p.	1,0p.p.	
PEPCO	21,0%	-	-	18,3%	-	-	19,9%	-1,1p.p.	1,6p.p.	
Poundland Group	8,9%	-	-	8,7%	-	-	11,7%	2,8p.p.	3,0p.p.	
Wsk. SG&A	36,4%	-	-	35,1%	-	-	35,0%	-1,4p.p.	-0,1p.p.	
Liczba sklepów	3504	3665	3696	3696	3795	3961	3961	13%	7%	
PEPCO	2464	2610	2666	2666	2775	2910	2910	18%	9%	
Poundland Group	1040	1055	1030	1030	1020	1051	1051	1%	2%	
OCF	405	-	-	51	-	-	312	-23%	513%	
ND/EBITDA	1,90	-	-	2,10	-	-	1,90			
P/E 12M trailing	31,1	-	-	27,4	-	-	27,7	-	-	-
EV/EBITDA 12M trailing	7,8	-	-	7,6	-	-	7,0	-	-	-

Źródło: Dane spółki, Trigon DM

- LFL w 4Q 8% w Pepco oraz 1,7% w Poundland Group;

- ND (MSR 17) 275mln EUR (+167mln EUR r/r), ND/EBITDA (MSR 17) 0,6x (+0,3x r/r), ND/EBITDA (MSSF 16) 1,9x (płasko r/r);

- OCF 363mln EUR (673mln EUR w '21/22), słabszy głównie z racji wzrostu zapasów (+384 vs. +18mln EUR w '21/22);

- CAPEX 218mln EUR (147mln EUR w '21/22), 128mln EUR koszty otwarć sklepów, 58mln EUR modernizacje, 28mln EUR logistyka/IT;

Guidance 22/23

- Scenariusz bazowy zakłada od kilkunastu do wysokich kilkunastu % wzrostu przychodów r/r (roll-out sieci, LFL) oraz kilkunastoprocentowy wzrost EBITDA r/r;

- CAPEX 350-400mln EUR rocznie w najbliższych latach;

FINANSE

KRUK (Kupuj; 380 PLN)

Zawarcie umowy zakupu portfela wierzytelności od UniCredit o wartości nominalnej do 535mln EUR

ALIOR BANK (Kupuj; 44 PLN)

Bank przedstawi w I kwartale 2023 roku nową strategię zawierającą politykę dywidendową

ENERGETYKA I WYDOBYCIE

ENERGETYKA

Ustawa wiatrakowa z odległością 500m, ale z 5% podatkiem?

- M. Klimatu przygotowało poprawkę do ustawy o liberalizacji budowy farm wiatrowych i wysłało ją na posiedzenie rządu – A. Moskwa.

- Poprawa zakłada, że 5% energii el. produkowanej w farmie ma być przekazywane na rzecz społeczności lokalnych. Mają one skorzystać ze statusu prosumenta wirtualnego. Wg. Polityki Insight, wbrew zapowiedziom Premiera z grudnia, projekt nie uwzględni modyfikacji minimalnej odległości między wiatrakami i zabudowaniami mieszkalnymi, która ma pozostać na poziomie 500m (vs. 1,5-2 km obecnie).

NOTOWANIA

INDEKSY	Kurs	Zmiana %		
		1D	1M	1Y
WIG	56 515	0,2%	3,8%	-17%
WIG20	1 755	0,3%	3,8%	-21%
mWIG40	4 082	0,1%	3,1%	-23%
sWIG80	18 094	0,0%	6,2%	-11%
S&P 500	3 952	-0,7%	-1,0%	-16%
NASDAQ 100	11 578	-0,6%	-2,0%	-29%
STOXX Europe 600	437	0,8%	1,1%	-8%
DAX	14 307	0,7%	0,6%	-8%
FTSE 100	7 446	0,1%	1,7%	2%
Nikkei 225	27 842	1,2%	-1,5%	-3%
Shanghai Comp	3 179	0,3%	3,0%	-14%
BIST30 Turcja	5 583	3,0%	15,4%	152%

OBLIGACJE	Kurs	Zmiana %		
		1D	1M	1Y
Rent. obl. 5Y	6,6%	0,2	-74,1	340
Rent. obl. 10Y	6,6%	-0,2	-62,4	338
WIBOR 3M	7,2%	-2,0	-43,0	489

WALUTY	Kurs	Zmiana %		
		1D	1M	1Y
USD/PLN	4,45	0,1%	-2,5%	8%
EUR/PLN	4,69	0,1%	-0,4%	1%
EUR/USD	1,05	0,1%	2,1%	-7%
GBP/PLN	5,47	-0,1%	-1,9%	-1%
CNY/PLN	0,64	0,6%	1,2%	1%

SUROWCE	Kurs	Zmiana %		
		1D	1M	1Y
Złoto (USD/toz)	1 789	-0,5%	1,1%	0%
Srebro (USD/toz)	23,2	-1,1%	5,7%	4%
Platyna (USD/toz)	1 004	-2,3%	-1,8%	8%
Miedź (USD/t)	8 348	-2,3%	-1,7%	-12%
Cynk (USD/t)	3 262	0,6%	7,8%	-2%
Krzem (EUR/t)	3 140	0,0%	0,3%	-33%
Ołów (USD/t)	2 176	-1,1%	0,7%	-5%
Aluminium (USD/t)	2 411	-2,8%	-2,1%	-8%
Alu. Alloy (USD/t)	1 860	0,0%	6,3%	-21%
Pallad (USD/toz)	1 946	2,0%	4,7%	7%
Molibden (USD/lb)	23,8	0,0%	28,7%	28%
Nikiel (USD/t)	29 060	-1,3%	7,9%	47%
Ruda żelaza (USD/t)	109	-0,1%	21,0%	0%
HCC (USD/t)	259	-0,3%	-9,0%	35%
HRC UE (EUR/t)	660	1,5%	-0,8%	-33%
Rebar UE (EUR/t)	850	0,0%	-0,6%	4%
Ropa Brent (USD/bbl)	78,2	2,7%	-18,5%	4%
CO2 (EUR/t)	89,92	2,4%	18,6%	7%
Gaz w USA (USD/MMBtu)	6,8	9,2%	16,0%	74%
Gaz TTF 1M (EUR/MMWh)	134,3	-7,4%	36,0%	27%
EE w DE 1Y (EUR/MMWh)	349	-4,3%	16,3%	86%
EE w PL 1Y (PLN/MMWh)	1 090	-7,6%	18,5%	60%
Zielone cert. PL (PLN/MMWh)	190	-0,3%	29,8%	-35%
Shanghai Freight Index	1 138	-2,8%	-27,9%	-76%

PALIWA I CHEMIA

PKN ORLEN (Kupuj; 90 PLN)**LTS i PGN zagospodarują nowe złoża w Norwegii**

- Lotos, wraz z Aker BP i Equinor Energy podjęli decyzję o zagospodarowaniu złóż ropy i gazu na Norweskim Szelfie Kontynentalnym (NOAKA). Udział LTS w pakiecie złóż wynosi 12,3%. Zaangażowanie kapitałowe LTS szacowane są na 2,3 mld NOK przy zasobach wydobywalnych na poziomie 39 mboe.

- PGNIG, wraz z Aker BP, Equinor i WintershalDEA podjęli decyzję o zagospodarowaniu złóż na Norweskim Szelfie Kontynentalnym: Fenris (udział PGN 22,2%), rn (udział PGN: 40%) i Alve Nord (udział PGN 11,9%). Łączne zasoby wydobywalne przypadające na PGNIG: 65,3 mboe, a zaangażowanie: 2,8 mld NOK.

- Uruchomienie wydobycia węglowodorów z obydwu projektów planowane jest na 2027 rok

GRUPA AZOTY (Kupuj; 39,9 PLN)**Inwestycja za ponad 140 mln PLN**

Grupa Azoty zamierza zainwestować w Tarnowie ponad 140 mln zł w budowę instalacji będącej elementem linii technologicznej do produkcji kaprolaktamu oraz siarczanu amonu. Spółka skorzysta ze wsparcia w ramach Polskiej Strefy Inwestycji. Spółka będzie mogła ubiegać się o zwolnienie podatkowe w wysokości do 40% poniesionych nakładów po zrealizowaniu inwestycji.

GRUPA AZOTY (Trzymaj; 32,1 PLN)**W razie potrzeby, możliwa pomoc dla zakładów azotowych – M. Rolnictwa**

"Sprawa nie jest jeszcze zamknięta. Istnieją możliwości pomocy dla zakładów nawozowych. Będziemy z tego korzystać, jeśli zajdzie taka konieczność. Będziemy robić wszystko, by ceny nawozów były stabilne" – H. Kowalczyk

TMT

CYFROWY POLSAT (Kupuj; 22 PLN)**Zawarcie umowy z EBOiR i BGK odnośnie programu emisji obligacji o wartości do 4mld PLN****WIRTUALNA POLSKA HOLDING (Kupuj; 112 PLN)****Spółka zainwestowała 8,1mln PLN w farmę PV na Dolnym Śląsku o mocy 1,9 MW**

Łączna moc wszystkich instalacji fotowoltaicznych firmy to 5 MW i odpowiada ona 80% zapotrzebowania serwerowni.

TELEKOMUNIKACJA**UKE ogłosił termin startu konsultacji w sprawie aukcji 5G na 20 grudnia**

GAMING

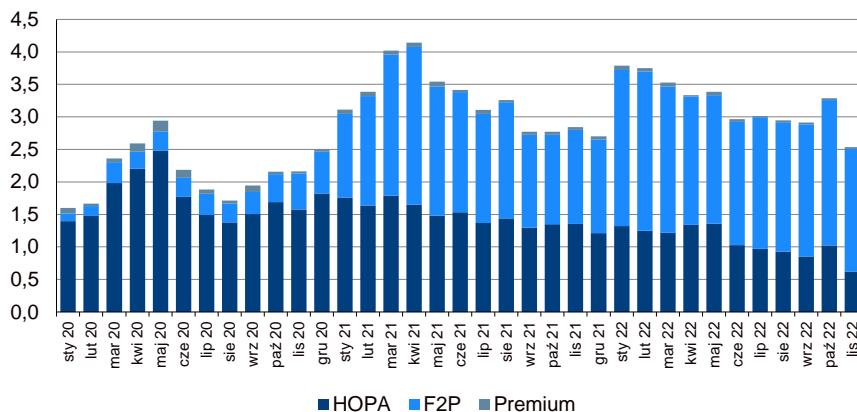
CREEPLY JAR**Łączna sprzedaż Green Hel przekroczyła poziom 4 mln sprzedanych egzemplarzy**

- Na dzień 12 grudnia wishlista obejmowała 1,27 mln osób

ARTIFEX MUNDI (Kupuj, 8,4 PLN)**Szacunkowe przychody ze sprzedaży produktów w listopadzie'22 na poziomie 2,5mln PLN (-23% m./m. -11% r./r.) [negatywne]**

- Gry HOPA 622tys. PLN (-39% m./m. -54% r./r.) | Gry free-to-play 1,9mln PLN, (-16% m./m. +31% r./r.)

- Koszty akwizycji graczy 632tys. PLN, +30% r./r.



OBROTY

ŚREDNIE OBROTY (mln PLN)

Indeks	1D	1M	3M	6M	1D/3M
WIG	656,1	1044,8	995,0	961,7	152%
WIG20	538,5	965,7	764,8	765,8	142%
WIG40	102,3	102,3	102,3	102,3	100%
sWIG80	32,7	37,9	37,1	43,5	114%

NAJWIĘKSZE OBROTY (mln PLN)

WIG20		mWIG40		sWIG80	
Ticker	Obrót	Ticker	Obrót	Ticker	Obrót
PKN	92,0	BMC	8,4	BML	3,8
KGH	91,6	LVC	6,8	GTN	1,9
DNP	86,4	CIE	5,2	RVU	1,6
ALE	78,7	ALR	5,1	ATC	1,6
PKO	54,7	EAT	4,3	PXM	1,4
JSW	43,5	LWB	4,2	AST	1,4
PZU	37,6	HUG	4,1	TOR	1,0
PEO	34,8	11B	4,1	GRN	0,9
CDR	33,6	TPE	3,9	PCR	0,9
LPP	22,3	STH	3,7	TIM	0,8

NIECODZIENNE OBROTY (mln PLN)

WIG20		mWIG40		sWIG80	
Ticker	1D/3M	Ticker	1D/3M	Ticker	1D/3M
DNP	109%	LVC	392%	VRG	468%
KGH	104%	11B	240%	MCI	285%
LPP	103%	EAT	222%	GTN	271%
JSW	101%	BFT	217%	SGN	208%
ALE	87%	CIE	209%	RVU	201%
ACP	84%	BMC	186%	AST	196%
PZU	79%	HUG	155%	GRN	183%
KTY	68%	PKP	144%	AGO	177%
PKO	64%	STH	124%	BOS	168%
PKN	60%	WPL	107%	COG	140%

NAJWIĘKSZE ZMIANY

Ticker	Kurs	Zmiana	Ticker	Kurs	Zmiana
Najlepsze		WIG20	Najgorsze		
ALE	25,0	3,3%	PCO	39,3	-1,4%
JSW	58,4	3,0%	KRU	275,8	-1,4%
MBK	289,4	2,9%	KGH	120,5	-0,9%
PKN	63,7	2,5%	CCC	38,0	-0,7%
DNP	378,0	2,4%	KTY	561,0	0,5%

Najlepsze		mWIG40	Najgorsze		
BMC	64,0	5,9%	TEN	138,0	-2,2%
STH	17,8	5,3%	PEP	88,80	-1,3%
PKP	16,2	4,3%	ATT	35,1	-1,1%
NEU	630,0	3,8%	MAB	23,1	-1,1%
11B	550,0	3,6%	BHW	71,2	-1,1%

Najlepsze		sWIG80	Najgorsze		
PXM	4,6	4,3%	GTN	0,4	-5,1%
AST	21,6	4,1%	VRG	3,2	-3,9%
TOR	18,2	3,6%	CTX	164,5	-2,9%
BOS	8,8	3,5%	ATC	21,2	-2,3%
ABE	51,5	2,8%	MFO	30,4	-2,3%

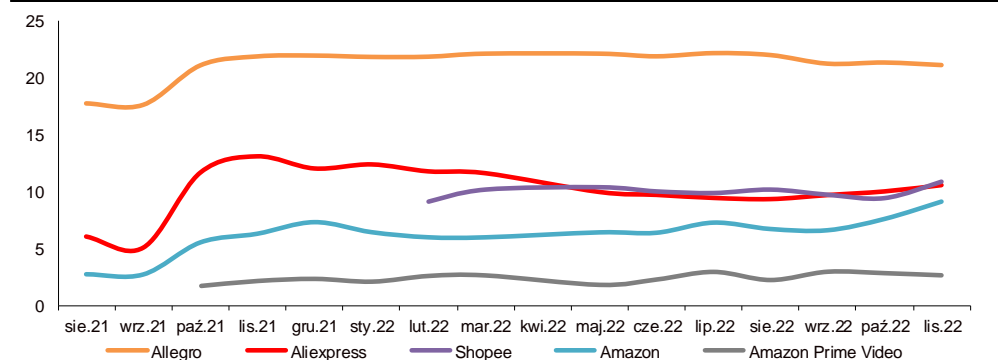
KONSUMENT

RYNEK E-COMMERCE

Liczba użytkowników allegro.pl i aplikacji Allegro spadła w listopadzie do 21,05 mln z 21,3 mln w październiku 2022 roku

- Liczba użytkowników Shopee (strona www plus aplikacja) wzrosła do 10,9 mln z 9,4 mln w X;
- Liczba użytkowników aliexpress.com i aplikacji Aliexpress wzrosła do 10,5 mln z 9,99 mln w X;
- Liczba użytkowników Amazon (.pl, .de, .com, .co, .uk) wzrosła do 9,1 mln z 7,6 mln w X;
- Liczba użytkowników Amazon Prime Video w Polsce spadła w listopadzie 2022 roku do 2,68 mln z 2,88 mln w październiku 2022 roku.

Liczba użytkowników miesięcznie (w mln)



Źródło: PAP, Mediapanel

PRZEMYSŁ

MFO (Kupuj; 45,2 PLN)

Otrzymanie decyzji ŁSSE o uzyskaniu wsparcia w wysokości 38,8mln PLN dla nowej inwestycji w Sochaczewie
Koszty kwalifikowane nowej inwestycji dotyczącej budowy zakładu produkcyjnego w Sochaczewie wyniosą 97mln PLN.

BORYSZEW

Spółka zależna złożyła zarzuty w sprawie prowadzenia postępowania egzekucyjnego dotyczącego zaległości podatkowych
Złożenie zarzutów zawieszają z urzędu postępowanie egzekucyjne.

POZOSTAŁE

PEKABEX

Podsumowanie wideokonferencji z zarządem spółki

- Najgorsze problemy w segmencie generalnego wykonawstwa spółka wydaje się mieć za sobą;
- Jeśli w gospodarce nastąpi scenariusz recesyjny, w wynikach spółki będzie to widać w I i II kwartale przyszłego roku;
- Obecnie spółka nie dostrzega pogorszenia sytuacji kw/kw, z wyjątkiem wolumenów;
- W segmencie deweloperskim sprzedaż mieszkań zwolniła w stopniu podobnym do konkurencji;
- Transakcje na rynku mieszkaniowym zawierane są głównie przez klientów gotówkowych;
- Spółka stawia na ekspansję zagraniczną, chce, by przychody z rynku zagranicznego stanowiły 1/3 przychodów grupy.

POZOSTAŁE INFORMACJE

DĘBICA: Spółka udzieli w dniu 20 grudnia 2022 roku Goodyear pożyczkę o wartości 100mln PLN

- Termin spłaty pożyczki został ustalony na dzień 19 grudnia 2023 roku;
- Oprocentowanie pożyczki zostało ustalone na poziomie WIBOR1Y+0,45% marży.

ELEKTROTIM: Zawarcie umowy sprzedaży 90,91% akcji Procom System za kwotę 9,09mln PLN

- Kwota w wysokości 7,7mln PLN zostanie wypłacona spółce 13 grudnia 2022 roku;
- Kwota w wysokości 1,4mln PLN płatna będzie w dwóch ratach po 0,7mln PLN; pierwsza płatna w terminie do 12 miesięcy, a druga w terminie do 24 miesięcy od daty zawarcia umowy sprzedaży.

PURE BIOLOGICS: Spółka rozpoczęła proces przyspieszonej budowy księgi popytu na akcje, który potrwa do 14 grudnia 2022 roku

SIMFABRIC: Ustalenie daty premiery gry „Quantum Storm” na urządzenia mobilne w sklepie Google Play i AppStore na dzień 22 grudnia 2022 roku

Cena gry została ustalona na 4,99 EUR.

TALEX: Uzyskanie kolejnych zamówień od Santander Bank Polska

Łączna wartość zamówień złożonych przez tą spółkę w okresie od 6 czerwca 2022 roku wynosi 5,2mln PLN netto.

INSIDER TRADING**ECHO INVESTMENT**

Prezes zarządu kupił 34,8 tys. akcji @ 3,05 PLN.

INTERMARUM

Przewodniczący RN kupił 62,5 tys. akcji @ 0,195-0,226 PLN.

K2 HOLDING

Wiceprezes zarządu sprzedał 15 tys. akcji @ 26,20 PLN.

K2 HOLDING

IPO30 Unipessoal Lda, podmiot związany z zastępcą przewodniczącym RN, kupił 28,7 tys. akcji @ 26,20 PLN.

R22

Prezes zarządu kupił 490 akcji @ 41,12 PLN.

SOPHARMA

Telso AD kupiło 6,5 tys. warrantów @ 0,50 BGN.

PROGRAM SKUPU AKCJI**AB**

Nabycie 5,7 tys. akcji @ 49,28-51,10 PLN.

MERCOR

Nabycie 39,6 tys. akcji @ 13,50 PLN.

PMPG POLSKIE MEDIA

Nabycie 4,3 tys. akcji @ 2,88-2,92 PLN.

ZMIANY W ORGANACH**MANGATA HOLDING**

Powołanie p. Michała Jankowiaka na stanowisko członka zarządu.

MANGATA HOLDING

Powołanie p. Leszka Targosza na stanowisko członka zarządu.

ZMIANY W AKCJONARIACIE**LIVE MOTION GAMES**

Zmniejszenie zaangażowania przez p. Michała Kaczmarka z 5,001% do 4,999% kapitału i głosów.

MLP GROUP

Zmniejszenie zaangażowania przez The IsraelLand Development Company z 65,26% do 62,64% kapitału i głosów.

NEW TECH CAPITAL

Zmniejszenie zaangażowania przez p. Christoph Moss z 17,13% do 11,17% kapitału i głosów.

TRANSAKCJE PAKIETOWE**K2 HOLDING**

Wolumen: 15 tys. @ 26,20
% kapitału: 0,61

KALENDARZ KORPORACYJNY

DYWIDENDY

Spółka	Wydarzenie
wtorek, 13 grudzień 2022	
BOOMBIT	Pierwszy dzień notowań bez prawa do zaliczki dywidendy (0,28 PLN na akcję)
BOWIM	Pierwszy dzień notowań bez prawa do zaliczki dywidendy (0,60 PLN na akcję)

WYNIKI FINANSOWE

LISTOPAD	Poniedziałek	Wtorek	Środa	Czwartek	Piątek
01-04				DNP, PEO , ASB, ING, SHO	ALR, VGO
07-11	ATC, ERB, OND, TOA	MBK, KRU , MBR, XTB	ATT, BFT, EAT, GPW, SLV, ACG, AMB, BML, OPN, ICE, DAD, MGT, INPST	PKO , EUR, KER, BNPPPL, BRS, CSR, BRS	SMT
14-18	CPS , FMF, BHW, GMV	DVL, MRC, AML, SHO, STP	KGH , DOM, ART, GTC, MLS, MLG, R22, UNT, VRC	11B, APR, CAR, CMR, NEU, 1AT, APT, ANR, SKA, VRG, WLT	AGO, CDL, FRO, NWG, RBW, RWL, RLP, TOR
21-25	ABE (20.11), TEN	PGE , DAT, HUG, WPL, FTE, SNT	ACP , LWB, ENA, PEP, STH, TPE, CLN, CMP, RVU	PZU , GPP, MAB, PKP, PEP, ARH, CTX, CRJ, K2H, MFO	AMC, PTG, VOT
28-30	CDR, JSW , BBT, PCF	PKN , BMC, CIE, ECH, KGL, MRC, MRB, PLW, ZEP	ALE , LVC		

GRUDZIEŃ	Poniedziałek	Wtorek	Środa	Czwartek	Piątek
01-02				CCC	
05-09					
12-16		PCO	LPP		
19-23					
26-30					

TRIGON DM COVERAGE

Spółka	Ticker	Rekomendacja	TP	Kurs	Upside	Market Cap	P/E				P/BV			ROE		ESG*
							22P	23P	24P	22P	23P	24P	22P	23P	24P	
Alior	ALR	Kupuj	44,0	34,2	17%	4 465	6,8	4,5	4,7	0,8	0,7	0,6	12%	15%	13%	23
BNP Paribas PL	BNPPPL	Kupuj	59,0	58,8	0%	8 678	21,1	5,8	5,4	0,8	0,7	0,6	4%	12%	11%	---
Handlowy	BHW	Kupuj	83,0	71,2	12%	9 303	6,3	6,2	7,6	1,2	1,1	1,2	20%	18%	15%	39
ING	ING	Trzymaj	150	157,0	-1%	20 426	10,1	5,5	6,5	2,4	1,8	1,6	24%	32%	25%	49
mBank	MBK	Kupuj	365	289,4	19%	12 277	---	6,8	4,7	1,0	0,9	0,7	-4%	13%	16%	38
Millennium	MIL	Kupuj	4,6	4,4	4%	5 386	---	---	3,1	1,2	1,4	1,0	-37%	-17%	32%	52
Pekao	PEO	Kupuj	108	84,5	24%	22 189	9,1	4,3	5,4	1,0	0,9	0,8	11%	20%	16%	55
PKO BP	PKO	Kupuj	40,0	29,0	34%	36 250	12,9	6,0	5,1	1,1	1,0	0,9	9%	17%	18%	52
Santander	SPL	Kupuj	330	260,4	23%	26 610	12,3	8,1	5,6	1,0	0,9	0,8	8%	11%	14%	54
Kruk	KRU	Kupuj	380	275,8	16%	5 328	6,8	6,9	7,3	1,7	1,5	1,4	25%	21%	19%	8
PZU	PZU	Kupuj	36,0	32,8	-4%	28 341	9,4	7,5	7,9	1,9	2,1	2,2	20%	28%	28%	57

Spółka	Ticker	Rekomendacja	TP	Kurs	Upside	Market Cap	P/E				EVEBITDA				DY		ESG*
							22P	23P	24P	22P	23P	24P	22P	23P	24P	23P	
11bit Studios	11B	Trzymaj	555	550,0	-5%	1 309	49,2	11,9	12,0	38,3	8,0	7,4	0%	0%	7%	13	
AB	ABE	Kupuj	66,5	51,5	15%	834	6,6	6,9	6,9	5,3	5,7	5,6	5%	5%	5%	---	
AC	ACG	Kupuj	29,0	29,0	-3%	292	8,7	8,4	7,6	6,3	5,8	5,5	7%	9%	9%	---	
Allegro	ALE	Kupuj	28,0	25,0	0%	26 465	47,4	29,3	24,8	15,8	13,4	11,4	0%	0%	0%	80	
Alumetal	AML	Kupuj	82,6	72,9	9%	1 140	5,2	9,2	8,8	4,6	6,4	5,7	9%	9%	9%	---	
Ambra	AMB	Trzymaj	20,7	19,9	4%	502	9,7	11,7	10,5	5,0	5,1	4,7	5%	5%	6%	---	
Amica	AMC	Sprzedaj	91,0	83,7	-25%	651	---	21,3	9,0	19,9	6,0	4,4	4%	0%	2%	---	
Amrest	EAT	Zawieszona		20,0	-	4 391	---	---	---	---	---	---	---	---	---	74	
Answear.com	ANR	Kupuj	32,0	23,9	22%	418	19,3	16,8	10,4	9,8	11,0	7,8	0%	0%	0%	---	
Archicom	ARH	Trzymaj	20,0	18,1	5%	465	4,3	6,0	7,9	3,0	3,1	4,8	7%	15%	11%	---	
Arctic Paper	ATC	Kupuj	36,8	21,2	82%	1 465	2,0	3,9	5,3	1,2	1,8	2,2	2%	13%	6%	---	
Artifex Mundi	ART	Kupuj	8,4	6,0	38%	71	4,8	4,4	3,9	0,5	0,2	---	0%	0%	0%	---	
Asseco BS	ABS	Kupuj	33,0	32,5	2%	1 086	13,2	11,6	10,8	8,6	7,7	7,1	7%	7%	8%	---	
Asseco Poland	ACP	Kupuj	78,0	75,1	1%	6 233	12,1	12,4	12,0	2,5	2,3	2,0	4%	5%	5%	52	
Asseco SEE	ASE	Kupuj	48,0	45,0	2%	2 335	11,5	12,9	12,2	7,3	6,7	6,3	3%	4%	4%	---	
Atal	1AT	Trzymaj	35,0	32,4	-10%	1 254	3,3	4,4	5,7	3,3	4,4	5,8	19%	21%	16%	---	
Auto Partner	APR	Kupuj	18,6	13,1	45%	1 716	8,2	8,0	7,0	6,2	6,1	5,7	2%	3%	4%	---	
Azoty	ATT	Trzymaj	39,9	35,1	-9%	3 482	2,4	14,4	5,0	3,4	7,6	4,3	0%	0%	0%	28	
Benefit Systems	BFT	Kupuj	1 000	650,0	30%	1 907	16,1	14,1	11,6	7,8	6,2	5,4	0%	2%	3%	37	
BoomBit	BBT	Kupuj	20,0	12,1	71%	163	16,8	7,6	6,3	4,8	2,9	2,6	7%	5%	11%	---	
Budimex	BDX	Kupuj	315	285,0	-5%	7 276	14,5	14,1	13,5	6,9	5,7	5,4	8%	7%	7%	60	
Captor Therapeutics	CTX	Kupuj	233	164,5	41%	686	---	---	---	---	---	---	---	---	---	---	
CCC	CCC	Trzymaj	35,0	38,0	3%	2 083	---	---	---	6,3	6,8	5,6	0%	0%	0%	63	
CD Projekt	CDR	Kupuj	155	134,5	14%	13 551	38,6	29,0	43,4	26,2	18,4	28,5	1%	0%	0%	62	
Celon	CLN	Kupuj	45,7	15,9	186%	811	---	---	---	107,2	716,4	182,1	0%	2%	2%	---	
Ciech	CIE	Kupuj	49,3	41,3	15%	2 177	5,4	7,4	8,4	3,7	3,7	3,7	4%	5%	7%	42	
Comarch	CMR	Kupuj	202	172,0	19%	1 399	12,8	11,9	10,6	4,4	4,5	4,0	2%	5%	6%	---	
Comp	CMP	Kupuj	52,0	44,9	7%	252	---	13,9	8,9	6,0	4,5	4,0	7%	7%	7%	---	
Cyfrowy Polsat	CPS	Kupuj	22,0	18,3	15%	11 710	12,8	16,8	10,3	6,5	7,1	6,8	7%	5%	5%	70	
Dadelo	DAD	Trzymaj	12,1	10,1	14%	117	54,2	25,3	15,0	16,7	11,2	7,4	1%	0%	2%	---	
Develia	DVL	Sprzedaj	2,0	2,4	-29%	1 065	5,9	7,7	8,0	5,1	6,1	7,5	19%	11%	9%	6	
Dino Polska	DNP	Zawieszona		378,0	-	37 059	---	---	---	---	---	---	---	---	---	39	
Dom Development	DOM	Trzymaj	95,0	88,5	2%	2 261	5,7	7,2	9,4	4,4	5,9	7,4	12%	14%	10%	---	
Echo Investment	ECH	Kupuj	3,8	3,2	27%	1 300	6,9	5,3	4,6	7,2	7,5	7,7	17%	10%	20%	---	
Erbud	ERB	Kupuj	40,0	35,6	4%	431	152,1	5,8	3,3	9,3	4,2	1,0	5%	0%	0%	---	
Enea	ENA	Kupuj	6,7	6,0	15%	3 693	11,9	1,7	2,0	3,4	1,4	1,1	0%	0%	0%	27	

*S&P Global ESG Scores ([LINK](#)), Metodologia S&P Global ESG Scores ([LINK](#))

TRIGON DM COVERAGE

Spółka	Ticker	Rekomendacja	TP	Kurs	Upside	Market Cap	P/E			EV/EBITDA			DY		ESG*	
							22P	23P	24P	22P	23P	24P	22P	23P		24P
Eurocash	EUR	Zawieszona		13,7	-	1 909	---	---	---	---	---	---	---	---	---	37
Famur	FMF	Kupuj	4,2	3,3	40%	1 868	12,4	7,1	7,2	3,9	2,9	2,4	0%	0%	0%	48
Ferro	FRO	Kupuj	25,0	23,0	9%	489	7,6	6,7	6,0	5,6	5,2	4,9	7%	6%	8%	---
Forte	FTE	Zawieszona		21,0	-	503	---	---	---	---	---	---	---	---	---	---
GPW	GPW	Kupuj	40,0	35,6	12%	1 494	10,6	10,4	10,4	6,3	6,3	6,0	8%	8%	8%	22
Grupa Pracuj	GPP	Kupuj	60,0	46,0	30%	3 140	16,4	16,2	13,6	12,6	11,4	9,7	4%	4%	4%	---
GTC	GTC	Sprzedaj	6,0	6,1	-10%	4 057	13,2	14,0	8,5	17,5	19,0	14,5	4%	4%	5%	---
Huuuge	HUG	Kupuj	31,6	22,4	35%	1 887	9,5	9,3	10,4	3,3	2,5	2,0	0%	0%	0%	---
Inter Cars	CAR	Kupuj	600	452,0	17%	6 404	8,5	7,7	7,0	7,0	6,2	5,8	0%	1%	1%	---
JSW	JSW	Kupuj	69,2	58,4	18%	6 857	0,9	2,6	4,3	0,1	---	---	0%	0%	0%	32
K2 Holding	K2H	Kupuj	30,0	26,6	17%	66	15,5	11,1	9,7	4,2	3,6	3,4	4%	4%	21%	---
Kęty	KTY	Kupuj	590	561,0	11%	5 414	7,8	9,7	8,7	6,4	7,6	7,0	9%	11%	9%	20
KGHM	KGH	Sprzedaj	95,0	120,5	-30%	24 100	3,9	17,7	10,5	4,1	7,6	5,6	2%	2%	2%	39
LPP	LPP	Kupuj	14 000	9 770,0	26%	18 116	16,4	14,3	10,1	9,2	7,2	5,5	4%	4%	5%	53
Mabion	MAB	Zawieszona		23,1	-	373	---	---	---	---	---	---	---	---	---	---
Mangata	MGT	Kupuj	103	72,0	39%	481	5,0	5,4	4,9	4,2	4,4	4,0	7%	8%	8%	---
Medinice	ICE	Kupuj	31,5	13,2	140%	83	---	---	---	---	---	---	0%	0%	0%	---
MFO	MFO	Kupuj	45,2	30,4	89%	201	2,9	4,9	4,4	2,0	3,5	3,9	13%	10%	10%	---
Molecure	MOC	Kupuj	26,2	16,0	53%	224	---	---	---	---	---	---	0%	0%	0%	---
Neuca	NEU	Trzymaj	635	630,0	-10%	2 785	18,7	19,3	16,9	9,3	9,8	8,7	2%	2%	2%	71
Newag	NWG	Kupuj	17,7	16,0	10%	718	15,0	9,5	7,8	6,9	5,9	5,0	2%	3%	5%	---
Onde	OND	Kupuj	11,6	11,4	1%	626	126,2	8,9	3,5	27,7	8,3	2,1	0%	0%	5%	---
Oponeo.pl	OPN	Kupuj	50,0	36,5	32%	509	20,9	16,5	12,9	5,5	5,1	4,2	4%	2%	2%	---
Orange	OPL	Kupuj	7,0	6,2	7%	8 123	11,3	13,8	11,5	4,0	4,1	3,9	4%	4%	8%	33
PCF Group	PCF	Trzymaj	44,4	40,0	8%	1 198	33,1	47,5	13,0	21,4	19,8	6,0	1%	0%	0%	---
Pepco Group	PCO	Kupuj	59,0	39,3	53%	22 609	21,9	20,1	15,4	6,8	6,3	5,3	0%	0%	0%	36
PGE	PGE	Kupuj	7,4	7,0	8%	15 639	4,1	3,9	4,7	2,3	1,9	1,8	0%	0%	0%	32
PKN Orlen	PKN	Kupuj	90,0	63,7	33%	73 998	2,2	6,9	5,2	1,5	2,2	2,2	3%	4%	4%	65
Playway	PLW	Kupuj	400	343,5	5%	2 267	17,8	14,2	11,2	14,4	11,5	9,1	6%	4%	6%	---
Ryu Therapeutics	RVU	Restricted		59,5	-	1 092	---	---	---	---	---	---	---	---	---	---
R22	R22	Kupuj	52,2	41,6	29%	590	22,6	15,6	13,2	12,7	10,0	8,3	2%	0%	0%	---
Rainbow	RBW	Zawieszona		18,8	-	274	---	---	---	---	---	---	---	---	---	---
Rawlplug	RWL	Kupuj	22,1	14,0	70%	456	3,7	4,4	3,9	3,6	3,5	3,2	4%	6%	6%	---
Selvita	SLV	Kupuj	104	83,1	25%	1 525	65,7	30,7	19,5	21,2	13,0	10,4	0%	0%	0%	---
Shoper	SHO	Kupuj	35,0	29,5	26%	840	37,3	27,5	19,6	23,0	16,8	12,4	2%	2%	3%	---
Stalprodukt	STP	Kupuj	368	245,0	59%	1 367	3,0	7,4	10,1	1,1	1,3	0,9	8%	4%	4%	3
Śnieżka	SKA	Trzymaj	62,0	62,0	-6%	782	26,6	15,8	14,5	10,6	8,8	8,0	4%	2%	3%	---
Tauron	TPE	Trzymaj	2,2	2,1	-10%	3 710	---	2,3	1,8	6,1	3,6	2,8	0%	0%	0%	29
Ten Square Games	TEN	Zawieszona		138,0	-	1 012	---	---	---	---	---	---	---	---	---	---
TIM	TIM	Restricted		28,6	-	634	---	---	---	---	---	---	---	---	---	---
Toya	TOA	Kupuj	6,0	5,1	8%	381	5,9	5,5	5,2	4,7	4,6	4,0	0%	3%	5%	---
VRG	VRG	Zawieszona		3,2	-	757	---	---	---	---	---	---	---	---	---	---
Wielton	WLT	Kupuj	8,6	6,8	9%	412	4,3	8,3	5,1	5,2	5,2	4,0	0%	0%	0%	---
Wirtualna Polska	WPL	Kupuj	112	90,0	17%	2 636	14,3	13,7	11,8	9,4	7,7	6,9	1%	2%	2%	---
XTB	XTB	Kupuj	35,6	29,1	9%	3 416	4,5	9,0	8,3	2,0	4,3	3,8	5%	17%	8%	---

*S&P Global ESG Scores ([LINK](#)), Metodologia S&P Global ESG Scores ([LINK](#))

MUNDIAL 2022

FAZA PUCHAROWA

49	Sobota	3 gru	16:00	Holandia		3	:	1		USA
50	Sobota	3 gru	20:00	Argentyna		2	:	1		Australia
51	Niedziela	4 gru	16:00	Anglia		3	:	0		Senegal
52	Niedziela	4 gru	20:00	Francja		3	:	1		Polska
53	Poniedziałek	5 gru	16:00	Japonia		1 (1)	:	1 (3)		Chorwacja
54	Poniedziałek	5 gru	20:00	Brazylia		4	:	1		Korea Pd.
55	Wtorek	6 gru	16:00	Maroko		0 (3)	:	0 (0)		Hiszpania
56	Wtorek	6 gru	20:00	Portugalia		6	:	1		Szwajcaria
57	Piątek	9 gru	20:00	Holandia		2 (3)	:	2 (4)		Argentyna
58	Piątek	9 gru	16:00	Chorwacja		1 (4)	:	1 (2)		Brazylia
59	Sobota	10 gru	20:00	Anglia		1	:	2		Francja
60	Sobota	10 gru	16:00	Maroko		1	:	0		Portugalia
61	Wtorek	13 gru	20:00	Argentyna			:			Chorwacja
62	Środa	14 gru	20:00	Francja			:			Maroko
63	Sobota	17 gru	16:00				:			
64	Niedziela	18 gru	16:00				:			

1/8

Ćwierćfinały

Półfinały

Finał

49	Holandia	3		
	USA	1		

50	Argentyna	2		
	Australia	1		

53	Japonia	1	0	1
	Chorwacja	1	0	3

54	Brazylia	4		
	Korea Pd.	1		

51	Anglia	3		
	Senegal	0		

52	Francja	3		
	Polska	1		

55	Maroko	0	0	3
	Hiszpania	0	0	0

56	Portugalia	6		
	Szwajcaria	1		

57	Holandia	2	0	3
	Argentyna	2	0	4

58	Chorwacja	0	1	4
	Brazylia	0	1	2

59	Anglia	1		
	Francja	2		

60	Maroko	1		
	Portugalia	0		

61	Argentyna			
	Chorwacja			

62	Francja			
	Maroko			

64				
----	--	--	--	--

Mecz o 3 msc.

63				
----	--	--	--	--

MUNDIAL 2022

FAZA GRUPOWA




























































1	Niedziela	20 lis	17:00	Grupa A	Katar		0 : 2		Ekwador
2	Poniedziałek	21 lis	17:00	Grupa A	Senegal		0 : 2		Holandia
3	Poniedziałek	21 lis	14:00	Grupa B	Anglia		6 : 2		Iran
4	Poniedziałek	21 lis	20:00	Grupa B	USA		1 : 1		Walia
5	Wtorek	22 lis	11:00	Grupa C	Argentyna		1 : 2		Arabia Saudyjska
6	Wtorek	22 lis	14:00	Grupa D	Dania		0 : 0		Tunezja
7	Wtorek	22 lis	17:00	Grupa C	Meksyk		0 : 0		Polska
8	Wtorek	22 lis	20:00	Grupa D	Francja		4 : 1		Australia
9	Środa	23 lis	11:00	Grupa F	Maroko		0 : 0		Chorwacja
10	Środa	23 lis	14:00	Grupa E	Niemcy		1 : 2		Japonia
11	Środa	23 lis	17:00	Grupa E	Hiszpania		7 : 0		Kostaryka
12	Środa	23 lis	20:00	Grupa F	Belgia		1 : 0		Kanada
13	Czwartek	24 lis	11:00	Grupa G	Szwajcaria		1 : 0		Kamerun
14	Czwartek	24 lis	14:00	Grupa H	Urugwaj		0 : 0		Korea Południowa
15	Czwartek	24 lis	17:00	Grupa H	Portugalia		3 : 2		Ghana
16	Czwartek	24 lis	20:00	Grupa G	Brazylia		2 : 0		Serbia
17	Piątek	25 lis	11:00	Grupa B	Walia		0 : 2		Iran
18	Piątek	25 lis	14:00	Grupa A	Katar		1 : 3		Senegal
19	Piątek	25 lis	17:00	Grupa A	Holandia		1 : 1		Ekwador
20	Piątek	25 lis	20:00	Grupa B	Anglia		0 : 0		USA
21	Sobota	26 lis	11:00	Grupa D	Tunezja		0 : 1		Australia
22	Sobota	26 lis	14:00	Grupa C	Polska		2 : 0		Arabia Saudyjska
23	Sobota	26 lis	17:00	Grupa D	Francja		2 : 1		Dania
24	Sobota	26 lis	20:00	Grupa C	Argentyna		2 : 0		Meksyk
25	Niedziela	27 lis	11:00	Grupa E	Japonia		0 : 1		Kostaryka
26	Niedziela	27 lis	14:00	Grupa F	Belgia		0 : 2		Maroko
27	Niedziela	27 lis	17:00	Grupa F	Chorwacja		4 : 1		Kanada
28	Niedziela	27 lis	20:00	Grupa E	Hiszpania		1 : 1		Niemcy
29	Poniedziałek	28 lis	11:00	Grupa G	Kamerun		3 : 3		Serbia
30	Poniedziałek	28 lis	14:00	Grupa H	Korea Południowa		2 : 3		Ghana
31	Poniedziałek	28 lis	17:00	Grupa G	Brazylia		1 : 0		Szwajcaria
32	Poniedziałek	28 lis	20:00	Grupa H	Portugalia		2 : 0		Urugwaj
33	Wtorek	29 lis	16:00	Grupa A	Ekwador		1 : 2		Senegal
34	Wtorek	29 lis	16:00	Grupa A	Holandia		2 : 0		Katar
35	Wtorek	29 lis	20:00	Grupa B	Walia		0 : 3		Anglia
36	Wtorek	29 lis	20:00	Grupa B	Iran		0 : 1		USA
37	Środa	30 lis	16:00	Grupa D	Australia		1 : 0		Dania
38	Środa	30 lis	16:00	Grupa D	Tunezja		1 : 0		Francja
39	Środa	30 lis	20:00	Grupa C	Polska		0 : 2		Argentyna
40	Środa	30 lis	20:00	Grupa C	Arabia Saudyjska		1 : 2		Meksyk
41	Czwartek	1 gru	16:00	Grupa F	Chorwacja		0 : 0		Belgia
42	Czwartek	1 gru	16:00	Grupa F	Kanada		1 : 2		Maroko
43	Czwartek	1 gru	20:00	Grupa E	Japonia		2 : 1		Hiszpania
44	Czwartek	1 gru	20:00	Grupa E	Kostaryka		2 : 4		Niemcy
45	Piątek	2 gru	16:00	Grupa H	Ghana		0 : 2		Urugwaj
46	Piątek	2 gru	16:00	Grupa H	Korea Południowa		2 : 1		Portugalia
47	Piątek	2 gru	20:00	Grupa G	Serbia		2 : 3		Szwajcaria
48	Piątek	2 gru	20:00	Grupa G	Kamerun		1 : 0		Brazylia

TABELA WYNIKÓW

GRUPA A	PL	W	D	L	GD	PKT
 Holandia	3	2	1	0	5 - 1	7
 Senegal	3	2	0	1	5 - 4	6
 Ekwador	3	1	1	1	4 - 3	4
 Katar	3	0	0	3	1 - 7	0

GRUPA B	PL	W	D	L	GD	PKT
 Anglia	3	2	1	0	9 - 2	7
 USA	3	1	2	0	2 - 1	5
 Iran	3	1	0	2	4 - 7	3
 Walia	3	0	1	2	1 - 6	1

GRUPA C	PL	W	D	L	GD	PKT
Argentyna	3	2	0	1	5 - 2	6
Polska	3	1	1	1	2 - 2	4
Meksyk	3	1	1	1	2 - 3	4
Arabia Saudyjska	3	1	0	2	3 - 5	3

GRUPA D	PL	W	D	L	GD	PKT
Francja	3	2	0	1	6 - 3	6
Australia	3	2	0	1	3 - 4	6
Tunezja	3	1	1	1	1 - 1	4
Dania	3	0	1	2	1 - 3	1

GRUPA E	PL	W	D	L	GD	PKT
Japonia	3	2	0	1	4 - 3	6
Hiszpania	3	1	1	1	9 - 3	4
Niemcy	3	1	1	1	6 - 5	4
Kostaryka	3	1	0	2	3 - 11	3

GRUPA F	PL	W	D	L	GD	PKT
Maroko	3	2	1	0	4 - 1	7
Chorwacja	3	1	2	0	4 - 1	5
Belgia	3	1	1	1	1 - 2	4
Kanada	3	0	0	3	2 - 7	0

GRUPA G	PL	W	D	L	GD	PKT
Brazylia	3	2	0	1	3 - 1	6
Szwajcaria	3	2	0	1	4 - 3	6
Kamerun	3	1	1	1	4 - 4	4
Serbia	3	0	1	2	5 - 8	1

GRUPA H	PL	W	D	L	GD	PKT
Portugalia	3	2	0	1	6 - 4	6
Korea Południowa	3	1	1	1	4 - 4	4
Urugwaj	3	1	1	1	2 - 2	4
Ghana	3	1	0	2	5 - 7	3

Lp.	Strzelec	Kraj	Bramki
1.	Kylian Mbappe	Francja	5
2.	Lionel Messi	Argentyna	4
	Olivier Giroud	Francja	4
4.	Álvaro Morata	Hiszpania	3
	Bukayo Saka	Anglia	3
	Cody Gakpo	Holandia	3
	Enner Valencia	Ekwador	3
	Goncalo Ramos	Portugalia	3
	Marcus Rashford	Anglia	3
	Richarlison	Brazylia	3
11.	Aleksandar Mitrovic	Serbia	2
	Andrej Kramaric	Chorwacja	2
	Breel Embolo	Szwajcaria	2
	Bruno Fernandes	Portugalia	2
	Ferran Torres	Hiszpania	2
	Giorgian De Arrascaeta	Urugwaj	2
	Harry Kane	Anglia	2
	Julián Álvarez	Argentyna	2
	Kai Havertz	Niemcy	2
	Mehdi Taremi	Iran	2
	Mohammed Kudus	Ghana	2
	Neymar	Brazylia	2
	Niclas Füllkrug	Niemcy	2
	Rafael Leão	Portugalia	2
	Ritsu Doan	Japonia	2
	Robert Lewandowski	Polska	2
	Salem Al-Dawsari	Arabia Saudyjska	2
	Vincent Aboubakar	Kamerun	2
	Wout Weghorst	Holandia	2
	Youssef En-Nesyri	Maroko	2
31.	Abdelhamid Sabiri	Maroko	1



FIFA WORLD CUP Qatar 2022

Trigon Dom Maklerski S.A.

Plac Unii, Budynek B, ul. Puławska 2, 02-566 Warszawa

T: +48 22 330 11 11 | F: +48 22 330 11 12

W: <http://www.trigon.pl> | E: repcja@trigon.pl



EQUITY RESEARCH TEAM

Grzegorz Kujawski, Head of Research
Konsument, Finanse

Maciej Marcinowski, Deputy Head of Research
Strategia, Banki, Finanse

Kacper Koproń
Gaming, TMT

Katarzyna Kosiorek
Biotechnologia

Michał Kozak
Paliwa, Chemia, Energetyka

Dominik Niszc
TMT

Łukasz Rudnik
Przemysł, Wydobycie

David Sharma
Budownictwo, Deweloperzy, Materiały budowlane

SALES & TRADING TEAM

Paweł Szczepański, Head of Sales

Michał Sopiński, Deputy Head of Sales

Paweł Czupryński

Maciej Senderek

Hubert Kwiecień

DISCLAIMER

Trigon Dom Maklerski S.A. | ul. Mogilska 65 | 31-545 Kraków | Sąd Rejonowy dla Krakowa-Śródmieścia w Krakowie XI Wydział Gospodarczy KRS | NIP 676-10-44-221 | KRS 000033118. Trigon Dom Maklerski S.A. działa pod nadzorem Komisji Nadzoru Finansowego. Niniejsze opracowanie ma charakter promocyjny i została przygotowana przez zespół analityczny Trigon Dom Maklerski S.A. wyłącznie w celach informacyjnych i nie stanowi rekomendacji w rozumieniu przepisów "Rozporządzenia Ministra Finansów z dnia 19 października 2005 r. w sprawie informacji stanowiących rekomendacje dotyczące instrumentów finansowych, lub ich emitentów lub wystawców (Dz. U. z 2005 r. Nr 206, poz. 1715). Przedstawione dane historyczne odnoszą się do przeszłości. Wyniki osiągnięte w przeszłości nie stanowią gwarancji ich osiągnięcia w przyszłości. Trigon Dom Maklerski S.A. nie ponosi odpowiedzialności za decyzje inwestycyjne podjęte na podstawie niniejszego opracowania ani za szkody poniesione w wyniku tych decyzji inwestycyjnych, nie gwarantuje także dokładności ani kompletności opracowania, nie udziela również żadnego zapewnienia, że podane w opracowaniu twierdzenia dotyczące przyszłości sprawdzą się. Inwestowanie w instrumenty finansowe wiąże się z wysokim ryzykiem utraty części lub całości zainwestowanych środków. Publikowanie, rozpowszechnianie, kopiowanie lub wykorzystywanie w jakikolwiek inny sposób w części lub całości niniejszego opracowania wymaga uprzedniej pisemnej zgody Trigonu Domu Maklerskiego S.A.